



한국보바스협회 임상인체동작과학회

문서번호 임상인체동작과학회 2025 - 제 05호
시행일자 2025. 08. 25

수신처 각 기관의 장(병원 및 학교)

참 조 임상인체동작과학회

선결			지시		
접수	일자 시간		결 재		
	번호				
처리과			· 공 람		
담당자					

제 목 2025년 임상인체동작과학회 추계학술대회 발표운영 변경에 관한건

- 귀 기관의 무궁한 발전을 기원합니다.
- 본 학회는 2025년도 추계학술대회를 준비함에 있어, 학술 교류의 폭을 넓히고 다양한 연구 주제를 보다 효과적으로 공유하고자, 기존의 논문 구두 발표 방식을 포스터 발표 방식으로 전환하여 운영할 예정입니다.
- 이에 따라 포스터 발표를 희망하는 연구자는 논문 발표 요약문을 사전에 제출하여야 하며, 접수된 요약문을 바탕으로 학회 홈페이지에 게시된 양식을 활용하여 포스터를 작성할 수 있습니다.
- 포스터 발표와 관련된 세부 운영 사항은 다음과 같습니다.

- 아 래 -

■ 2025년도 임상인체동작과학회 추계학술대회 발표 운영 세부사항

1) 신청 및 제출 방법


- 제출 서류: 논문 발표 요약문 (※ 붙임 1 참조)
- 접수 마감일: 2025. 10. 17 (금요일) 18:00까지 jcmsh@jcmsh.org로 접수
- 메일 제목: [추계학술대회] 발표 또는 발표 요약문_소속 및 성명
- 포스터는 학회에서 지정한 PPT 양식에 따라 제작하며, 해당 양식은 추후 학회 홈페이지에 게시될 예정입니다. 발표자는 양식을 내려받아 포스터를 직접 제작·출력한 후, 행사 당일 지정된 장소에 부착하시기 바랍니다.

2) 포스터 양식

- A0 사이즈 (가로 841mm × 세로 1,189mm)
- PPT 파일 형식, 학회 지정 양식 사용 (※ 붙임 2 참조)

임 상 인 체 동 작 과 학 회 장

Journal of Clinical Movement Science In Human



수신처:

기안자

정보이사 최유식

부회장

학회장

협조자

우25949 강원특별자치도 삼척시 도계읍 황조길 346

/ <http://www.jcmsh.org>

전화 010-9317-6208 전송

/ jcmsh@jcmsh.org

/ 공개

시행 임인학25-05호 2025.08.25.

접수

2025.08.25.

※ 붙임 1

Abstract Title (18pt 맑은고딕, 가운데 정렬, 줄간격 1줄)

Author's Name1¹, Author's Name2², Author's Name3¹ (11pt 맑은고딕, 가운데 정렬)

¹Affiliation 1 (10pt 맑은고딕, 가운데 정렬, 줄간격 1줄)

²Affiliation 2 (10pt 맑은고딕, 가운데 정렬, 줄간격 1줄)

Contents : Abstract should be typed in 맑은고딕 11-point font, using 1.5 line spacing, and aligned vertically on A4-sized paper (21.0 × 29.7 cm). The abstract must be limited to one full page or less than two pages. It should include the following structured components: Purpose, Methods, Results, and Conclusion. Author names should be written without including academic degrees, titles, or affiliations. Tables or figures, if included, must be clearly labeled and embedded within the text. The submitted abstract will be reproduced exactly as submitted, so please ensure correct formatting and spelling before submission.

Figure : Figures included in the abstract should be positioned either in the middle section or at the end of the abstract.

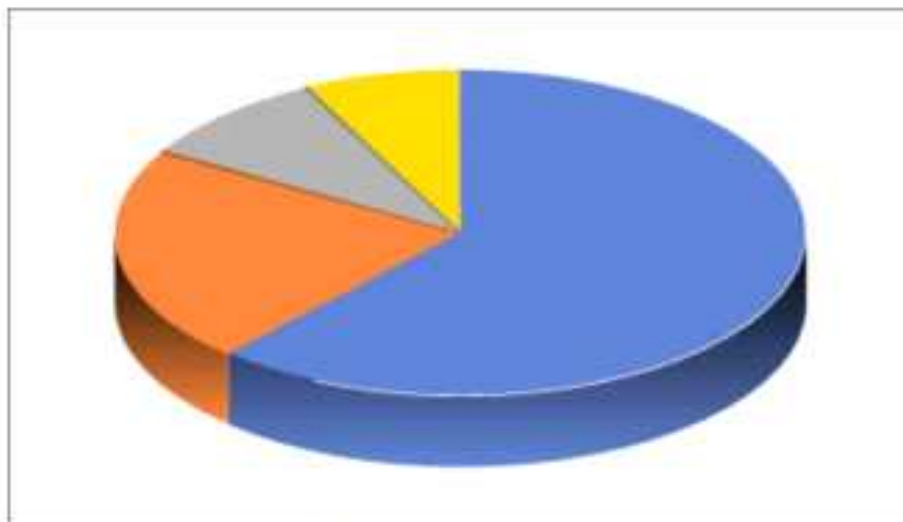


Fig. 1. A sample graph

※ 붙임 2

Title : 맑은고딕(80pt)

예시) Name1, PT(OT), PhD(MS)¹, Name2, PT(OT), PhD¹(맑은고딕 40pt)

¹Affiliation (맑은고딕 34pt)

¹Affiliation (맑은고딕 34pt)

Corresponding author* (맑은고딕 28pt)

BACKGROUND

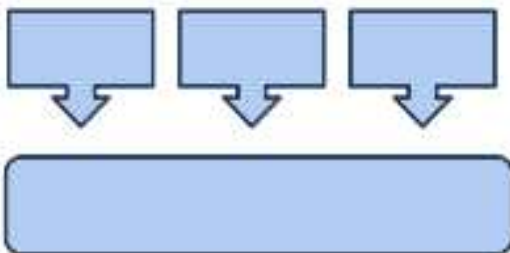
☒ Briefly introduce the clinical or academic problem that the study addresses. Describe the current state of knowledge, clinical relevance, and the research gap your study aims to fill. Provide rationale for why this topic is important. (맑은고딕36pt)

Objectives

☒ State the purpose or key question of the study in one or two clear sentences. (맑은고딕 36pt)

METHODS

☒ Summarize the study design, participants, procedures, measurements, and analysis in a brief paragraph. (맑은고딕 36pt)



RESULTS

☒ Summarize the key findings, highlighting statistically significant outcomes. (맑은고딕36pt)



CONCLUSIONS

Interpret the findings in the context of the objective. Discuss clinical or academic implications, suggestion for future research.(맑은고딕 40pt)

Reference

☒ Selected key references are presented to highlight the basis and significance of the study

☒ ex) Behrman AK, Lawless-Dixon AK, Davis SE, et al. Locomotor training progression and outcomes after incomplete spinal cord injury Phys Ther 2005;85(12):1356-71. -> Vancouver_CMSH style_ 맑은고딕 32pt)

*단, 제공된 디자인은 단순 예시이며, 디자인 구성(색상, 배치, 레이아웃 등)은 발표자 개별적으로 자유롭게 구성하셔도 무방합니다.